

# Software-Installer

## How do I install software via Software-Installation ?






1. Select your contract in the customer center.

**Verträge/Bestellungen**

Guten Tag [REDACTED] im Kundencenter verwalten Sie online Ihren Account. Hier finden Sie Ihre Verträge und deren Bearbeitungsstatus. Bitte wählen Sie zum Bearbeiten einen Vertrag aus.

Vertrag	Produkt	Status	
[REDACTED]	Active [REDACTED]	fertig 	<input type="button" value="auswählen"/>

2. Select the entry "Software-Installation" from the category "Webpace" in the middle menu.

Webpace	Erklärung
 <a href="#">FTP-Accounts</a>	Hier verwalten Sie Ihre FTP-Accounts, mit denen Sie Daten auf den Webpace hochladen können.
 <a href="#">Web-FTP</a>	Über Web-FTP können Sie Daten auf Ihren Webpace up- oder downloaden. Die eingeschränkte Bearbeitung von Dateien und das Setzen von Datei- und Verzeichnisrechten sind auch möglich.
 <a href="#">Subdomains</a>	Hier verwalten Sie Subdomains für vorhandene Domainnamen und schalten diese auf vorhandene FTP-Verzeichnisse auf.
 <a href="#">.htaccess</a>	Über die htaccess-Funktion können Sie den Zugriff auf bestimmte Verzeichnisse oder die komplette Website mit einem Passwort schützen lassen.
 <a href="#">Software-Installation</a>	Über die Funktion Software-Installation können Sie auf Ihrem Webpace verschiedene Anwendungen per Mausklick installieren und deinstallieren ohne sie manuell einrichten zu müssen.

3. Now choose the desired software package (e.g. "coppermine") and click on "Installieren".

# Software-Installer

## Webpace :: Software-Installation

Über die Funktion Software-Installation können Sie auf Ihrem Webpace verschiedene Anwendungen per Mausklick installieren und deinstallieren ohne sie manuell einrichten zu müssen. Bitte beachten Sie: Es werden automatisch neue mySQL-Datenbanken angelegt!

### Software-Übersicht

Name	Version	Status	Bearbeiten
coppermine	1.4.25	✖	installieren
drupal	6.14	✖	installieren

4. After you have selected the installation assignment the system informs you that the installation is in progress.

## Webpace :: Software-Installation

Über die Funktion Software-Installation können Sie auf Ihrem Webpace verschiedene Anwendungen per Mausklick installieren und deinstallieren ohne sie manuell einrichten zu müssen. Bitte beachten Sie: Es werden automatisch neue mySQL-Datenbanken angelegt!

**Vielen Dank. Die Software wird bearbeitet.**

### Software-Übersicht

Name	Version	Status	Bearbeiten
coppermine	1.4.25	✖	Installation
drupal	6.14	✖	installieren

**Note:** Processing the request normally takes **one hour**.

5. When the installation is completed it will be marked with a green tick in the "Status" column of the customer center. Moreover the access data will be displayed now.

# Software-Installer

**Webspace :: Software-Installation**

Über die Funktion Software-Installation können Sie auf Ihrem Webspace verschiedene Anwendungen per Mausklick installieren und deinstallieren ohne sie manuell einrichten zu müssen. Bitte beachten Sie: Es werden automatisch neue mySQL-Datenbanken angelegt!

**Software-Übersicht**

Name	Version	Status	Bearbeiten
coppermine	1.4.25	✓	<div>Löschen</div> <div>Reinstallieren</div>
Login über Unterverzeichnis: /coppermine-1425   Username: admin   Passwort: 29BbER3M			
drupal	6.14	✗	<div>installieren</div>

6. Now select the path and press "Ctrl+C" to copy the path into to the clipboard.




**Webspace :: Software-Installation**

Über die Funktion Software-Installation können Sie auf Ihrem Webspace verschiedene Anwendungen per Mausklick installieren und deinstallieren ohne sie manuell einrichten zu müssen. Bitte beachten Sie: Es werden automatisch neue mySQL-Datenbanken angelegt!

**Software-Übersicht**

Name	Version	Status	Bearbeiten
coppermine	1.4.25	✓	<div>Löschen</div> <div>Reinstallieren</div>
Login über Unterverzeichnis: /coppermine-1425   Username: admin   Passwort: 29BbER3M			
drupal	6.14	✗	<div>installieren</div>

7. Now enter your domain, paste in the path at the end with "Ctrl+v" and confirm with "Enter".

 http://[redacted].de/coppermine-1425  

8. When calling up the page for the first time the Software-Installer is detecting the absolute URL of the software (if the package requires an absolute URL) and registers it in the configuration.



# Software-Installer

**Bitte warten, die Seite wird zum ersten mal gestartet.**

9. Now you can log in.



10. Now you see the login area of the software. Here you can log in with your username and password from the customer center.

**Webpace :: Software-Installation**

Über die Funktion Software-Installation können Sie auf Ihrem Webpace verschiedene Anwendungen per Mausklick installieren und deinstallieren ohne sie manuell einrichten zu müssen. Bitte beachten Sie: Es werden automatisch neue mySQL-Datenbanken angelegt!

Software-Übersicht			
Name	Version	Status	Bearbeiten
coppermine	1.4.25	✓	<div>Löschen</div> <div>Reinstallieren</div>
Login über Unterverzeichnis: /coppermine-1425   Username: admin   Passwort: 29BbER3M			
drupal	6.14	✗	<div>installieren</div>

**coppermine**  
Your online photo album

Startseite :: Anmelden  
Alben-Liste :: Neueste Uploads :: Neueste Kommentare :: Am meisten angesehen :: Am besten be

Gib Deinen Benutzernamen und Dein Passwort ein, um Dich anzumelden

Benutzername

Passwort

Immer angemeldet bleiben ☐

[Passwort vergessen](#)

Powered by Coppermine Photo Gallery

# Software-Installer

**Note:** The Software-Installation **requires a free database**. The database created by the system is **labelled as Auto-DB** and can only be removed **after uninstalling**.

Unique solution ID: #1462

Author: EUserv Kundensupport

Last update: 2012-07-17 17:36