

BackupHD

Wie kann ich über den EUserv Storage Web-Client auf meine BackupHD/Onlinefestplatte zugreifen?

Sie können Ihre BackupHD über unseren EUserv Storage Web-Client verwalten. Sie benötigen dazu lediglich einen aktuellen Webbrowser.



Die Benutzerdaten für Ihre BackupHD finden Sie in unserem Kundencenter.

1. Loggen Sie sich in das Kundencenter ein.
2. Wählen Sie Ihren Vertrag aus.
3. Klicken Sie unter FTP-Backup auf "Verwaltung".




FTP-Backup :: Verwaltung

Hier verwalten Sie die Accounts Ihres FTP-Backuptarife, mit denen Sie Daten von Ihrem Server oder auch von extern sichern können.

Features:

Backupserver		ftpbackups1.kundencontroller.de
Quota max / used	2000 MB	3.29 MB genutzt
Rsync - Server		rsync1.euserv.de
WebDAV - Server		webdav1.kundencontroller.de

Bisher angelegte Backup-Accounts:


FTP-Benutzername	FTP-Passwort	Filer	Status	Bearbeitung
ftpbackup- 		ftpbackups1.kundencontroller.de		Ändern

Jetzt sehen Sie eine Übersicht über die Benutzerdaten für Ihre BackupHD. Für die Anmeldung am EUserv Storage Web-Client benötigen Sie Ihren FTP-Benutzernamen und Ihr FTP-Passwort.

Um Sich am EUserv Storage Web-Client anzumelden, gehen Sie wie folgt vor:

1. Öffnen Sie Ihren Browser.
2. Öffnen Sie die URL:"web.storage.euserv.net".

BackupHD




STORAGE WEB-CLIENT

Login

Benutzername

Passwort

Sprache

German 


[Cookies löschen](#)

[Impressum](#)
[Kundencenter](#)
[Kundenforum](#)


3. Geben Sie den Benutzernamen und das Passwort für Ihre BackupHD ein und klicken Sie auf "Anmeldung".

4. Jetzt sehen Sie den Inhalt Ihrer Onlinefestplatte.

■■■■■■■■■■ 100% Skript beendet in 0.36 Sekunden












STORAGE WEB-CLIENT



Verzeichnisbaum: root /

Ausgewählte Einträge transformieren:

Alle	Name	Typ	Größe	Besitzer	Gruppe	Berechtigungen	Änderungs-Datum/Zeit	Aktionen
<input type="checkbox"/>	 Aufwärts...	Verzeichnis	32	ftpbackup-	nfsnobody	wer-xr-x	Nov 4 10:49	
<input type="checkbox"/>	 files	Verzeichnis	6	ftpbackup-	nfsnobody	wer-xr-x	Nov 4 15:53	
<input type="checkbox"/>	 tmp	Verzeichnis	6	ftpbackup-	nfsnobody	wer-xr-x	Nov 4 11:24	
<input type="checkbox"/>	 test.exe	Ausführbare Datei	1264152	ftpbackup-	nfsnobody	wer-r--	Nov 4 15:53	
<input type="checkbox"/>	 test.mov	MOV Videodatei	518	ftpbackup-	nfsnobody	wer-r--	Nov 4 11:01	
<input type="checkbox"/>	 test.pdf	Adobe Acrobat Dokument	4	ftpbackup-	nfsnobody	wer-r--	Nov 4 10:11	
<input type="checkbox"/>	 test.png	PNG Datei	15850	ftpbackup-	nfsnobody	wer-r--	Nov 4 15:53	
<input type="checkbox"/>	 test.txt	Text Datei	518	ftpbackup-	nfsnobody	wer-r--	Nov 4 10:12	
<input type="checkbox"/>	 test.zip	Zip Archiv	5447092	ftpbackup-	nfsnobody	wer-r--		

Ordner: 2
Dateien: 7 / 6.53 MB
Symlinks: 0
Unerkannter FTP Output: 0

Über den EUserv Storage Web-Client können Sie:

Seite 2 / 3

(c) 2026 EUserv Internet <support@euserv.de> | 2026-02-22 17:08

URL: https://faq2.euserv.de/content/3/161/de/wie-kann-ich-ueber-den-euserv-storage-web_client-auf-meine-backuphd_onlinefestplatte-zugreifen.html

BackupHD

*Dateien und Ordner verschieben, kopieren, löschen oder umbenennen

*neue Dateien und Ordner anlegen

*Dateien hochladen

Eindeutige ID: #1159

Verfasser: EUserv Support

Letzte Änderung der FAQ: 2012-07-20 10:22